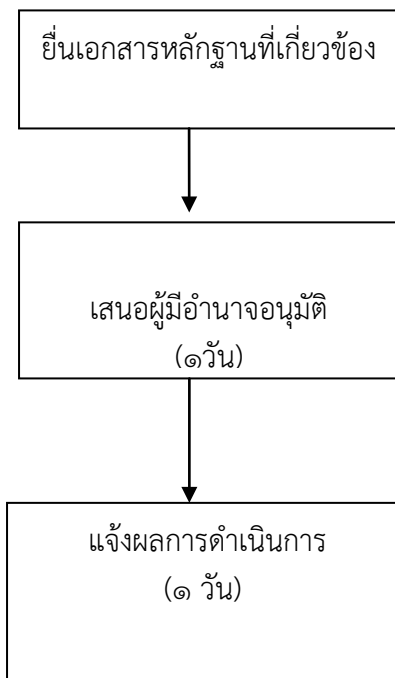


## ขั้นตอนการขอหนังสือรับรองสิ่งปลูกสร้าง

ขั้นตอน

ผู้รับผิดชอบ

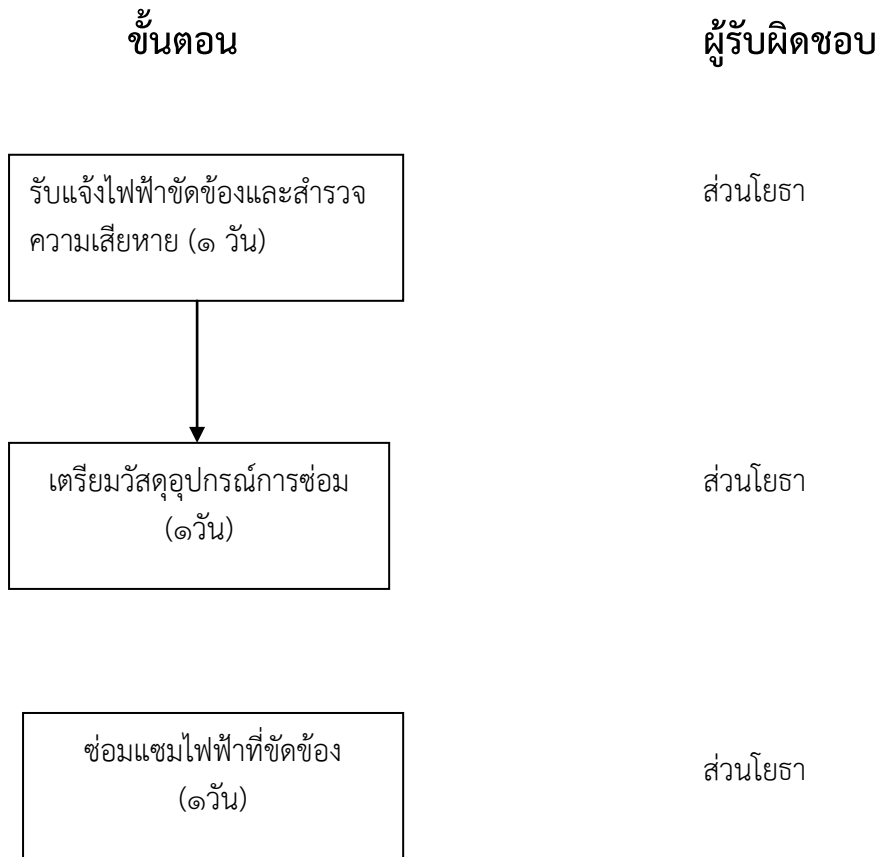


ประชาชน

นายช่างโยธา

สรุป กระบวนการบริการ ๓ ขั้นตอน รวมระยะเวลา ๒ วัน/ราย

## ไฟแสงสว่าง(ข้างถนน)



สรุป กระบวนการบริการ ๓ ขั้นตอน รวมระยะเวลา ๒ วัน/ราย

## แผนภูมิขั้นตอนการขออนุญาตตัดแปลงอาคาร

### ด้านการโยธา

#### ขั้นตอนการให้บริการ

๑. ผู้ขออนุญาตยื่นคำขออนุญาตตัดแปลงอาคาร (แบบ ข.๑)  
พร้อมเอกสาร เจ้าหน้าที่ตรวจเอกสารเบื้องต้น

๒. นายช่างออกตรวจโฉนดที่ดิน/ผังเมือง/สภาพสาธารณชน และตรวจพิจารณาแบบ

๓. เจ้าพนักงานท้องถิ่นพิจารณาคำขออนุญาต

๔. ผู้ยื่นคำขอชำระค่าธรรมเนียม พร้อมรับใบอนุญาต



#### เอกสารประกอบการพิจารณา

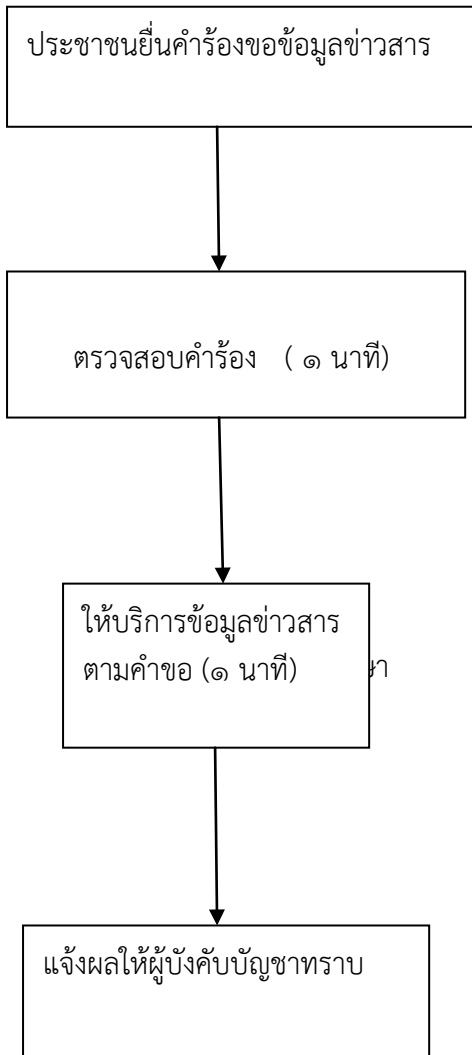
๑. บัตรประจำตัวประชาชนและสำเนาทะเบียนบ้านผู้ขออนุญาต
๒. สำเนาโฉนดที่ดิน (กรณีผู้ขอไม่ใช่เจ้าของต้องมีหนังสือยินยอมของเจ้าของที่ดินหรือสำเนาสัญญาเช่าที่ดิน)
๓. หนังสือยินยอมขีดเขตที่ดินต่างเจ้าของ
๔. หนังสือรับรองของผู้ประกอบวิชาชีพวิศวกรรมควบคุมของผู้ออกแบบและคำนวณโครงสร้างอาคาร
๕. หนังสือรับรองของผู้ประกอบอาชีพสถาปัตย์กรรมควบคุมของผู้ออกแบบงานสถาปัตย์กรรม
๕. แผนผังบริเวณ แบบแปลน รายการประกอบแบบแปลน พร้อมรายการคำนวณโครงสร้าง
๖. รายการคำนวณระบบบำบัดน้ำเสีย (กรณีอาคารต้องมีระบบบำบัดน้ำเสีย)
๗. ใบอนุญาตก่อสร้างอาคารเดิมที่ได้รับอนุญาต

ติดต่อได้ที่ กองช่าง ทต.นิคมฯ

ระยะเวลาการให้บริการ : ๓๐ วัน/ราย

ขั้นตอน

ผู้รับผิดชอบ



ประชาชน / ผู้ยื่นคำร้อง

ส่วนการศึกษา

สรุป กระบวนการบริการ ๔ ขั้นตอน รวมระยะเวลา ๒ นาที/ราย